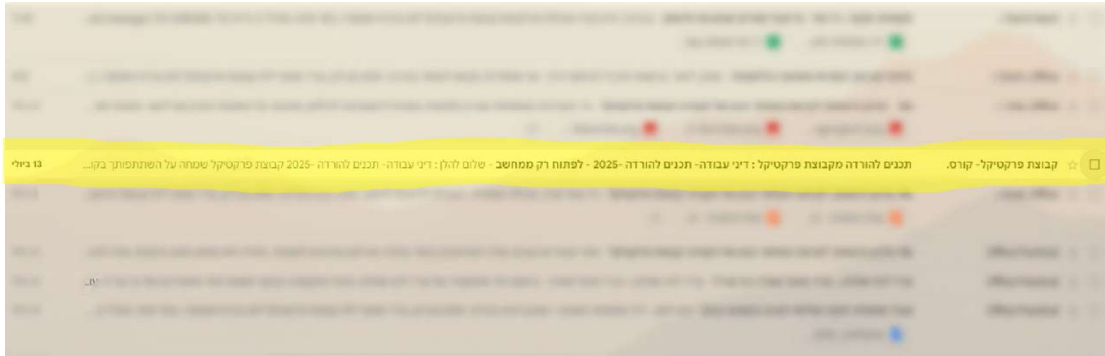


קובץ הדרכה איך להוריד את המסמכים והפורמטים הנלווים בסיום הקורס

שלב 1: במפגש האחרון של הקורס יתקבל אצלך מייל נוסף של תכנים להורדה



שלב 2: נכנסים להודעה **ממחשב בלבד!** לא מטלפון, לא מטאבלט.

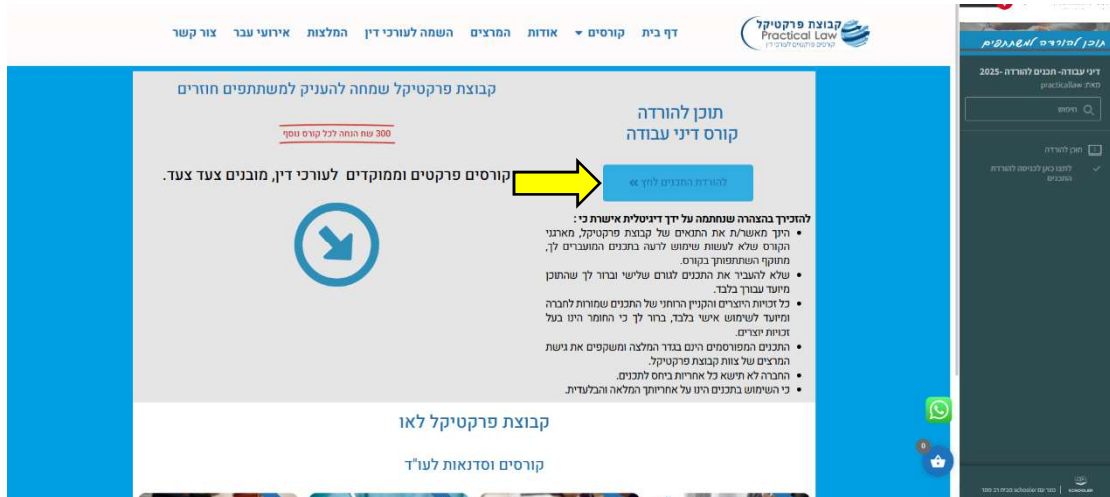


בגוף המייל לוחצים על קישור ישיר להורדה

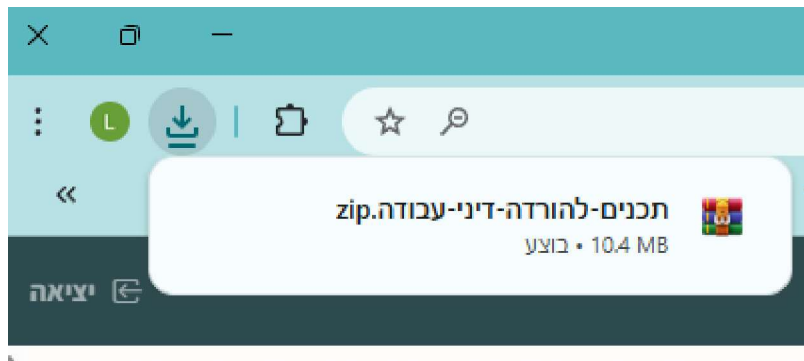


שלב 3: אחרי שלוחצים על הקישור נפתח הדף להורדת הקבצים

ואז לוחצים על הכפתור הכחול "**להורדת הקבצים לחץ <<**"

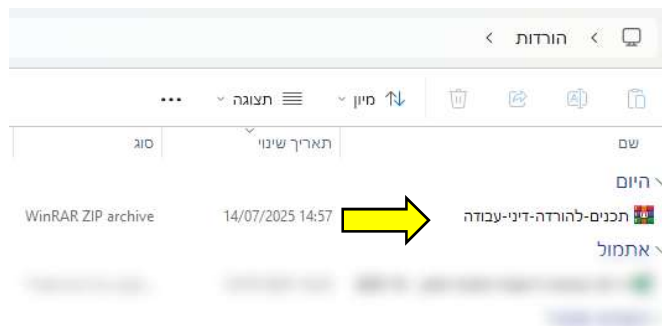


לאחר לחיצה על הכפתור הכחול התכנים ירדו למחשב שלך לתוך תיקיית הורדות / Downloads

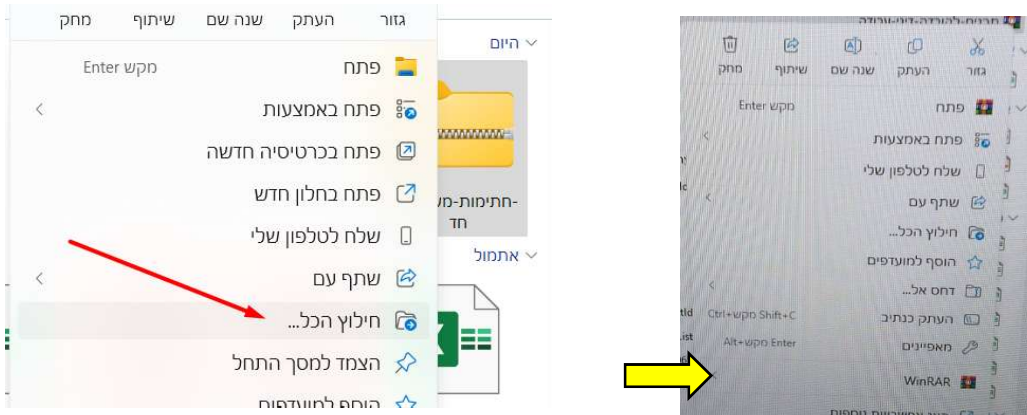


שלב 4: לאחר סיום ההורדה עליכם **לחלץ את הקובץ ZIP** מתיקיית ההורדות של המחשב

כדי לחלץ את הקובץ לוחצים **לחצן ימני על האייקון**

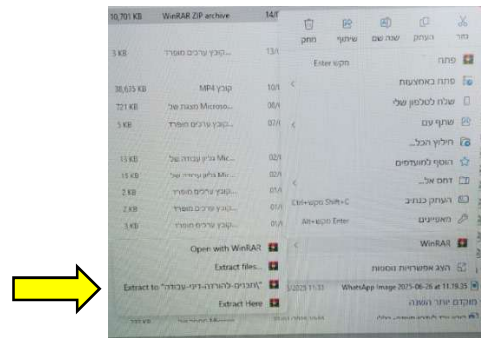


בחרים את תוכנת החילוץ – WinRAR / ZIP חילוץ הכל



*להורדת תוכנה לחילוץ קבצים לחץ כאן

לוחצים על הכפתור חילוץ



בסיום התהליך של חילוץ הקבצים תיווצר תיקייה חדשה במחשב שלך עם כל הקבצים המצורפים לשימושך החופשי. את התיקייה ניתן לבחור היכן לשמור במחשב שלך.

שם	תאריך שינוי	סוג	גודל
דוגמאות - שכר	14/07/2025 15:19	תיקיית קבצים	
דוגמאות לתלושי משכורת	14/07/2025 15:19	תיקיית קבצים	
דוגמה - פרילנסר קבלן	14/07/2025 15:19	תיקיית קבצים	
דוגמה כתב טענות	14/07/2025 15:19	תיקיית קבצים	
הטרדה מינית במקום העבודה	14/07/2025 15:19	תיקיית קבצים	
הסכם שכר לדוגמה	14/07/2025 15:19	תיקיית קבצים	
מתכני התראה דרישה תגובה	14/07/2025 15:19	תיקיית קבצים	
...מלחמת חרבות ברזל - הסכם קיבוצי מילואי	14/07/2025 15:19	תיקיית קבצים	
נספח סודיות להסכם	14/07/2025 15:19	תיקיית קבצים	
פסקי דין משמעותיים - יחסי עובד מנסיק	14/07/2025 15:19	תיקיית קבצים	
שאלות ותשובות בדני עבודה	14/07/2025 15:19	תיקיית קבצים	

בהצלחה!